

# 江苏省科学技术协会

---

## 关于申报 2022 年“科创江苏”创新创业大赛 决赛项目的通知

各省级学会（协会、研究会、促进会）、高校科协，各设区市科协、台办、工信局、农业农村局、总工会、团市委，各相关产业园区、合作单位，机关各部门、各直属单位：

根据《2022 年“科创江苏”创新创业大赛方案》要求，现将项目申报相关事项通知如下：

### 一、申报方式

本次大赛决赛采用网络申报形式，通过 2022 年“科创江苏”创新创业大赛官方网站（<http://www.jsxhw.org/shuangchuang/index.html>）或江苏学会网（<http://www.jsxhw.org/>）右侧导航栏进入大赛官方网站，登录进行申报（申报操作手册见附件或大赛官方网站）。

### 二、申报时间

2022 年 7 月 30 日开始申报，8 月 30 日下午 17:00 截止申报。

### 三、申报要求

1. 请各推荐单位（省级学会、高校科协、设区市科协、市台

办、市工信局、市农业农村局、市总工会、团市委、合作单位)按照大赛项目申报的要求以及条件,积极组织优秀项目按时进行申报。

2. 请各推荐单位及时对项目进行在线审核,对申报的项目内容严格把关,提升项目的质量和水平。

联系人:冯建 电话:025-83556160 13813045857

申姣 电话:025-83531162 18512502160

电子邮箱: jsxh@vip.163.com

网络申报系统保障: 李秀秀 025-85500775

附件:2022年“科创江苏”创新创业大赛项目申报操作手册



“科创江苏”创新创业大赛组委会  
(江苏省学会服务中心代章)

2022年7月29日

附件

2022 年“科创江苏”创新创业大赛项目申报操作手册



科 创 中 国  
INNOVATION CHINA

# 2022 年“科创江苏”创新创业大赛

## 项目申报操作指南

## 申报流程

### 申报流程说明：

项目申报者点击首页“我要申报”进行项目申报。

第一步：注册。

第二步：登录。

第三步：填报。

第四步：等待审核结果。

## 审核流程

### 审核流程说明：

各省级学会、高校科协、设区市科协、联办单位、合作单位已有账号，不需要注册，点击首页“管理员入口”登录，进行项目审核。

第一步：登录。

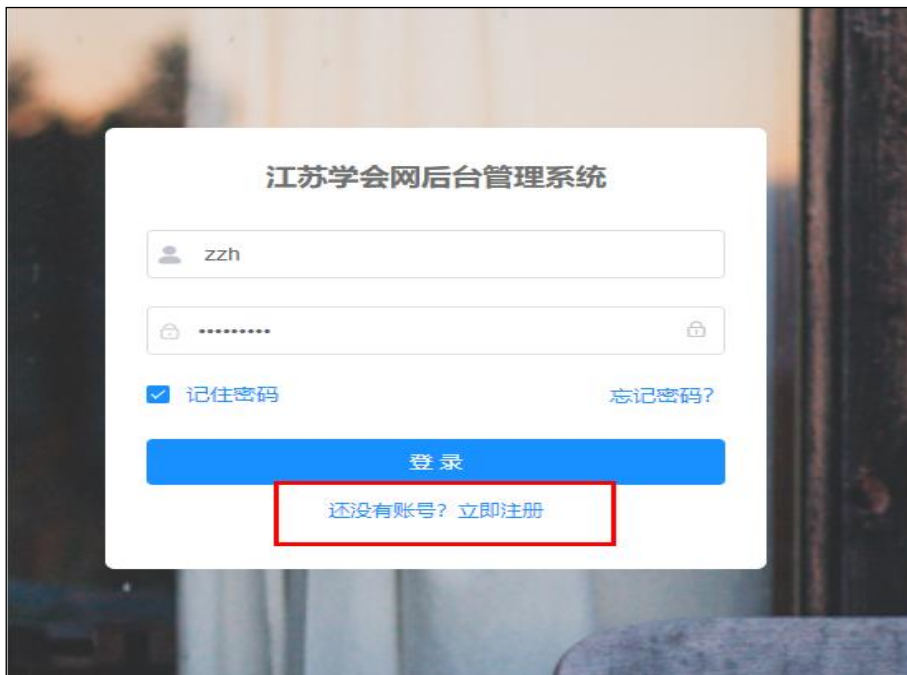
第二步：审核。

# 申报流程

## 一、注册

### 1. 进入注册页面

<http://www.jsxhw.org/shuangchuang/index.html>, 点击“我要申报”按钮。进入用户注册页面。



## 2. 填写注册信息

各申报人一定要**准确选择对应的所属组织（推荐单位）**，推荐单位将对申报的项目进行审核。如无推荐单位的，选择单位所在的设区市科协。



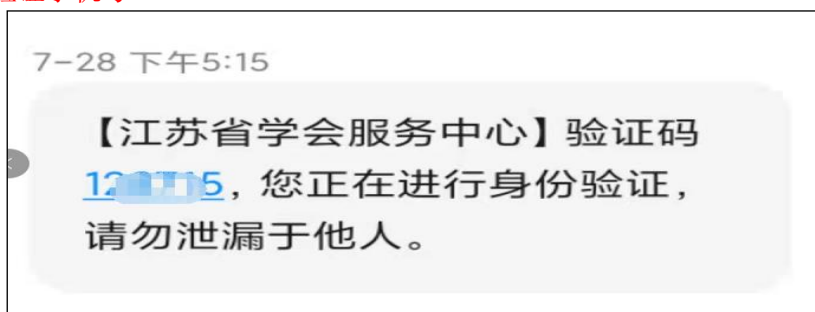
The screenshot shows a registration form titled "用户注册" (User Registration). It contains several input fields: "请输入真实姓名" (Please enter your real name), "请选择所属组织,支持模糊搜索" (Please select your organization, supporting fuzzy search), "请输入手机号" (Please enter your mobile number), "请输入验证码" (Please enter the verification code) with a "获取验证码" (Get verification code) button, "请输入密码 (大小写字母+数字组合, 不少于8位)" (Please enter password (uppercase and lowercase letters + numbers, at least 8 characters)), and "请确认密码" (Please confirm password). There are also checkboxes for "我已同意并阅读 注册协议" (I agree and have read the registration agreement) and "已有账号? 立即登录" (Already have an account? Log in immediately). A blue "注册" (Register) button is at the bottom.



The dropdown menu shows the following options:

- ▶ 省级学会 (153)
- ▶ 高校科协 (169)
- ▶ 设区市科协 (13)
- ▶ 联办单位 (18)
- ▶ 合作单位 (7)

注册需要**验证手机号**

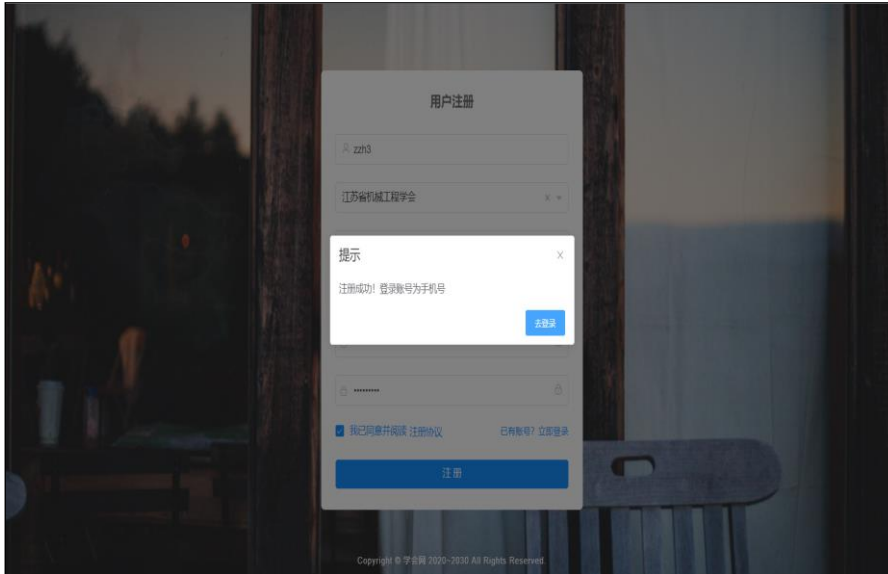


The screenshot shows an SMS message from "江苏省学会服务中心" (Jiangsu Provincial Association Service Center) with the verification code "120115". The message text is: "【江苏省学会服务中心】验证码 120115, 您正在进行身份验证, 请勿泄漏于他人。" (【Jiangsu Provincial Association Service Center】Verification code 120115, you are currently performing identity verification, please do not leak it to others.)

## 3. 注册成功

注册成功后**手机号即为登陆用户名**。

注册成功，自动跳转到登录页面，输入用户名和密码进行登录。



## 二、登录

<http://www.jsxhw.org/shuangchuang/index.html>，点击“我要申报”按钮。进入用户登录页面。

大赛首页 大赛介绍 新闻公告 作品展示 联系我们



## 2022年“科创江苏”创新创业大赛

# 科技自立自强 双创驱动发展

主办单位：江苏省科学技术协会 江苏省人民政府台湾事务办公室 江苏省工业和信息化厅  
江苏省农业农村厅 江苏省总工会 中国共产主义青年团江苏省委员会

**赛事动态**



乡村振兴、城乡融合与土地利用创新专题研讨会连云港市赣榆区召开  
2022-06-18 11:24

2021年“科创江苏”创新创业大赛线上培训顺利举办

关于举办2021年农业农村创新创业大赛的通知

省汽车工程学会首届“科创江苏”创新创业大赛初赛路演圆满落幕



2021年“科创江苏”创新创业大赛信息技术领域决赛暨颁奖仪式...  
10月22日，2021年“科创江苏”创新创业大赛信息技术领域决赛暨颁奖仪式在南京市鼓楼区金融城基金大厦举办。涉及通信、电子、量子科技、区块链、物联网等领域的30个创新创业项目竞相亮技，交出“真本领”，交出“金钥匙”，展示信息技术领域“科创江苏”硬碰硬实力，赢得“北斗三号”组网5G十一颗卫星导航SOC芯片产业化项目、“用于5G通信的硅基毫米波多功能芯...

 **我要申报**

 **管理员入口**

 **申报指南**

**大赛公告**

关于印发《2022年“科创江苏”创新创业大赛方案》的通知

关于公布2021年“科创江苏”创新创业大赛决赛获奖项目及优秀组织单位的通知

2021年“科创江苏”创新创业大赛决赛路演项目公示

## 江苏学会网后台管理系统



 ..... 

记住密码
[忘记密码?](#)

**登录**

[还没有账号? 立即注册](#)



## 三、填报

### (一) 项目申报/填报

点击“业务工作台”的“业务申报”菜单，进入项目申报页面，根据左侧项目组别树，先选择需要申报的双创大赛领域和组别，后点击“申报/填报”按钮，进入项目填报页面。



### (二) 填写申报信息

点击“项目填报内容”中的“项目基本情况”“项目简介”……“佐证”等 6 项相关信息进行填写，填写完毕，检查无误后提交；提交后无法自行修改信息。如要修改，请联系推荐单位进行项目退回；请依次填写所有必填项，\*号为必填项。

申报项目	项目名称	所属组织	状态	是否立项	填报时间	操作
暂无数据						

项目填报内容 (已填写 / 未填写)	
一、项目基本情况	
二、项目简介 (不超过1000字)	
三、主要科技创新及产业化前景分析	
四、是否做过第三方评价, 如有请提供 (选填项)	
五、核心团队基本信息	
六、佐证	

一、项目基本情况	
* 参赛项目名称	请输入参赛项目名称
推荐单位	江苏省计算机学会
* 创新类项目	<input type="checkbox"/> 技术、成果领先、先进的技术创新项目 <input type="checkbox"/> 能显著提升应用效果、 <input type="checkbox"/> 需要推广或转化 <input type="checkbox"/> 需要在园区落地 (地点)
意向落地地点	请输入意向落地地点
* 是否职务发明	<input type="radio"/> 是 <input type="radio"/> 否

#### 1. 项目基本情况

所有的\*为必填项。注意字数限制 (字数包含标点符号、空格)

### 一、项目基本情况

\* 参赛项目名称

推荐单位  所属领域

\* 创新类项目  技术、成果领先、先进的技术创新项目  能显著提升应用效果、生产效率的技术改造项目  具有培养价值的新业态、新模式、新创意项目

需要推广或转化  需要在园区落地 (地点)

意向落地地点

\* 是否职务发明  是  否

核心技术 专利有几项填写几项，最多不超过 10 个，可点击蓝色按钮进行添加。

江苏学会网管理系统

项目填报内容 (已填写/未填写)

一、项目基本情况

二、项目简介 (不超过1000字)

三、主要科技创新及产业化前景分析

四、是否做过第三方评价, 如有请填写 (选填项)

五、核心团队成员基本信息

六、佐证

\* 性别  男  女

\* 负责人所在单位

**核心技术 专利 (不超过10项)**

专利1

专利名  专利类型

专利号  获得时间

\* 技术类型  软件著作权  专有技术  药品批文  医疗器械批文  创新商业模式  集成电路布图

其它

其它技术类型

点击红色按钮删除当前专利

江苏学会网管理系统

项目填报内容 (已填写/未填写)

一、项目基本情况

二、项目简介 (不超过1000字)

三、主要科技创新及产业化前景分析

四、是否做过第三方评价, 如有请填写 (选填项)

五、核心团队成员基本信息

六、佐证

专利名  专利类型

专利号  获得时间

专利2

专利名  专利类型

专利号  获得时间

\* 技术类型  软件著作权  专有技术  药品批文  医疗器械批文  创新商业模式  集成电路布图

其它

其它技术类型

填写完后，可点击“暂存”按钮，返回到项目列表页面，也可点击左侧的导航栏，进入下一项填写。

点击“暂存”按钮，返回到项目列表页面，存储为草稿状态。在项目列表页面“操作”中点击修改，可继续修改。

**\* 是否需要保密（或其他要求），是否同意进行统一宣传**

请输入是否需要保密（或其他要求），是否同意进行统一宣传

**\* 获奖情况**

请输入获奖情况

**其他**

请输入其他

取消 暂存

申报项目	项目名称	所属组织	状态	是否立项	填报时间	操作
<input type="checkbox"/>	测试申报	江苏省计算机学会	草稿	<input type="checkbox"/>	2022-07-28 16:58:42	预览 提交 修改

共 1 条 10条/页 < 1 > 前往 1

点击左侧的导航栏，进入下一项填写。

项目填报内容（已填写 / 未填写）

一、项目基本情况

二、项目简介（不超过1000字）

三、主要科技创新及产业化前景分析

四、是否做过第三方评价，如有请提供（选填项）

五、核心团队基本信息

六、佐证

**\* 下一步发展中的主要方向、重点（不超过200字）**

请输入下一步发展中的主要方向、重点（不超过200字）

**\* 是否需要保密（或其他要求），是否同意进行统一宣传**

请输入是否需要保密（或其他要求），是否同意进行统一宣传

**\* 获奖情况**

请输入获奖情况

**其他**

请输入其他

## 2. 项目简介

填写项目简介，注意字数限制。



### 3. 主要科技创新及产业化前景分析

输入主要科技创新及产业化前景分析，注意字数限制。



### 4. 第三方评价

选填项，如无第三方评价内容可不填。

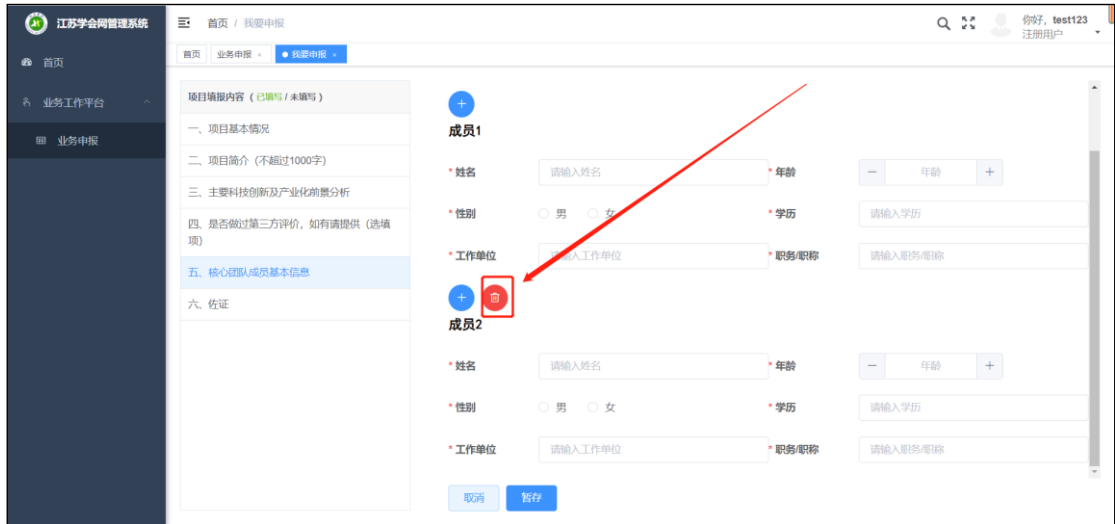


## 5. 核心团队基本信息

点击蓝色按钮对成员进行添加，至少填写一个核心团队基本信息。

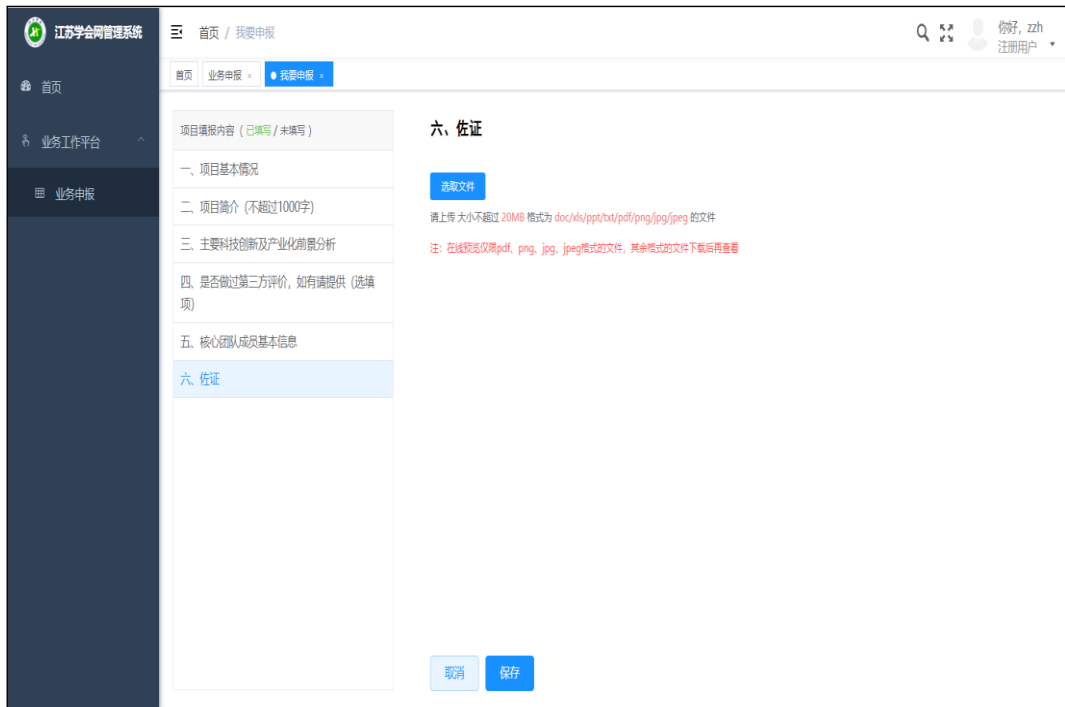


点击红色按钮对成员进行删除



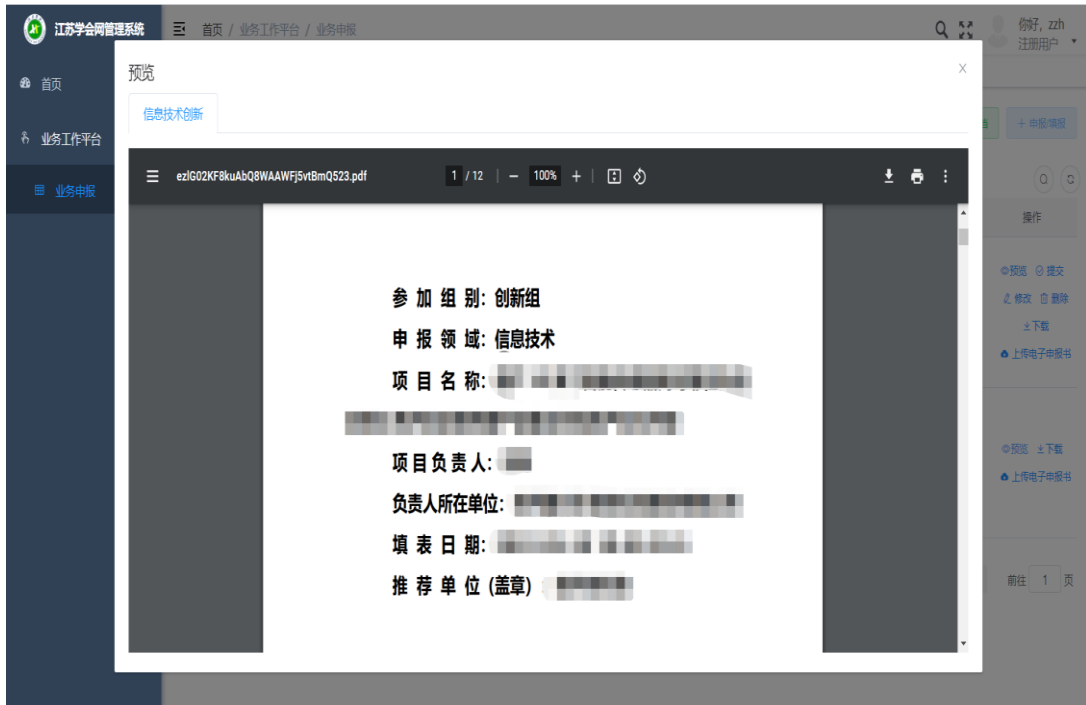
## 6. 佐证

有其他要说明的情况，可填写。  
选填项，可不填。



## (三) 申报提交

点击申报列表页“预览”按钮，可将申报书以 pdf 格式展示。



确认无误后，点击“提交”。

申报项目	项目名称	所属组织	状态	是否立项	填报时间	操作
<input type="checkbox"/>	测试申报	江苏省计算机学会	草稿	<input type="checkbox"/>	2022-07-28 16:58:42	<a href="#">预览</a> <a href="#">修改</a> <a href="#">删除</a>

## 四、等待审核结果

项目提交之后，等待推荐单位审核，状态为“审核通过”即为申报成功。  
状态为“待审核”，请耐心等待，或者联系推荐单位进行审核。

申报项目	项目名称	所属组织	状态	是否立项	填报时间	操作
<input type="checkbox"/>	SCXXJSCX-B019(1)-1 测试申报	江苏省计算机学会	待审核	<input type="checkbox"/>	2022-07-28 16:58:42	<a href="#">预览</a> <a href="#">下载</a>

申报项目列表页中，审批状态说明：  
没有提交，仅保存，状态为“草稿”，需要进行提交；

申报项目	项目名称	所属组织	状态	是否立项	填报时间	操作
<input type="checkbox"/>	测试申报	江苏省计算机学会	草稿	<input type="checkbox"/>	2022-07-28 16:58:42	<a href="#">预览</a> <a href="#">修改</a> <a href="#">删除</a>

已经提交，未审核，状态为“待审核”；

<input type="checkbox"/>	申报项目	项目名称	所属组织	状态	是否立项	填报时间	操作
<input type="checkbox"/>	SCXXJSCX-B019(1)-1	测试申报	江苏省计算机学会	待审核	<input type="checkbox"/>	2022-07-28 16:58:42	<a href="#">预览</a> <a href="#">下载</a>

共 1 条 10条/页 < 1 > 前往 1 页

已提交，已审核（审核成功），状态为“审核成功”；

<input type="checkbox"/>	申报项目	项目名称	所属组织	状态	是否立项	填报时间	操作
<input type="checkbox"/>	SCXXJSCX-B019(1)-1	测试申报	江苏省计算机学会	审核通过	<input type="checkbox"/>	2022-07-28 16:58:42	<a href="#">预览</a> <a href="#">下载</a>

共 1 条 10条/页 < 1 > 前往 1 页

已提交，已审核（审核失败），状态为“审核退回”，点击“审核退回”旁边的符号，可以查看退回原因，退回的项目可以再次修改后提交，还可以删除等；

<input type="checkbox"/>	申报项目	项目名称	所属组织	状态	是否立项	填报时间	操作
<input type="checkbox"/>	SCXXJSCX-B019(1)-1	测试申报	江苏省计算机学会	审核退回	<input type="checkbox"/>	2022-07-28 16:58:42	<a href="#">预览</a> <a href="#">提交</a> <a href="#">修改</a> <a href="#">删除</a> <a href="#">下载</a>

共 1 条 10条/页 < 1 > 前往 1 页



# 审核流程

省级学会、高校科协、设区市科协、联办单位、合作单位用预设账号、密码登录，对项目的申报条件、项目内容等进行审核。

1. 点击首页“管理员入口”登录。登录用分配的账号、密码，不用新注册。



2. 点击“项目审核”，选择“双创大赛”，出现项目列表。先点击“预览”，查看项目详情。

						15:16:45	
	SCXXJSCY-B019 (2)-2	B019		待审核	-	2022-05-18 16:12:25	预览 审核 下载
	SCXXJSCY-B019 (1)-1	B019		待审核	-	2022-05-18 16:00:34	预览 审核 下载

### 3. “审核成功” 或者 “审核退回”。

确认无误后，点击“审核”。

点击“审核成功”后信息不能再修改，提交专家打分。

点击“审核退回”填写退回原因，退回后可以再次修改，修改后可以再次提交。

申报项目	项目名称	单位编号	所属组织	状态	评分	更新时间	操作
<input type="checkbox"/>	SCZBZCX-B019(1)-1	B019	江苏省计算机学会	待审核	-	2022-07-28 17:08:26	预览 审核 下载
<input type="checkbox"/>	SCXXJSCX-B019(1)-1	B019	江苏省计算机学会	审核通过	-	2022-07-28 17:05:56	预览 下载
<input type="checkbox"/>		B019	江苏省计算机学会	草稿	-	2022-07-28 16:22:48	预览
<input type="checkbox"/>	1	B019	江苏省计算机学会	草稿	-	2022-07-27 15:38:40	预览
<input type="checkbox"/>	1	B019	江苏省计算机学会	草稿	-	2022-07-27 15:35:16	预览
<input type="checkbox"/>	1	B019	江苏省计算机学会	草稿	-	2022-07-27	预览

**审核**

审核状态  审核成功  审核退回

\*退回原因

确定 取消